



Declaração de responsabilidade

No âmbito do processo de Prestação de Contas da Gerência do período de 01 de janeiro de 2019 a 31 de dezembro de 2019, declaramos, sob compromisso de honra, enquanto titulares responsáveis pela elaboração, aprovação e remessa das contas da Criar-T Associação de Solidariedade ao órgão competente para a verificação da sua legalidade que, de acordo com o estabelecido pelo n.º 2, do Artigo 14º-A, do Decreto-Lei n.º 172-A/2014, 14 novembro, as contas relativas ao exercício de 2019 foram publicitadas no sítio institucional eletrónico desta Instituição, [www.criar-t.org](http://www.criar-t.org), em 04/08/2020.

Os órgãos de administração:


  



CRIAR-T - ASSOCIAÇÃO DE SOLIDARIEDADE  
 DEMONSTRAÇÃO DOS RESULTADOS POR NATUREZAS  
 PERÍODO FINDO EM 31 DE DEZEMBRO DE 2019

Contribuinte: 504 194 607

Moeda: EUROS

RENDIMENTOS E GASTOS	NOTAS	PERÍODOS	
		2019	2018
Vendas e serviços prestados	10	53.258,13	60.767,10
Subsídios, doações e legados à exploração	17.13	785.703,68	807.486,83
Variação nos inventários da produção		0,00	0,00
Trabalhos para a própria entidade		0,00	0,00
Custos das mercadorias vendidas e das matérias consumidas	9	-6.548,66	-6.318,11
Fornecimentos e serviços externos	17.14	-423.280,42	-458.046,68
Gastos com o pessoal	15	-396.622,13	-406.175,40
Ajustamentos de inventários (perdas/reversões)		0,00	0,00
Imparidade de dívidas a receber (perdas/reversões)		0,00	0,00
Provisões (aumentos/reduções)		0,00	0,00
Provisões específicas (aumentos/reduções)		0,00	0,00
Outras imparidades (perdas/reversões)		0,00	0,00
Aumentos/reduções de justo valor		0,00	0,00
Outros rendimentos	17.15	34.855,57	24.689,08
Outros gastos	17.16	-26.244,24	-3.038,92
<b>Resultado antes de depreciações, gastos de financiamento e impostos</b>		<b>21.121,93</b>	<b>19.363,90</b>
Gastos/reversões de depreciação e de amortização	5	-22.913,17	-28.089,06
<b>Resultado operacional (antes de gastos de financiamento e impostos)</b>		<b>-1.791,24</b>	<b>-8.725,16</b>
Juros e rendimentos similares obtidos	17.17	0,00	0,00
Juros e gastos similares suportados	17.17	0,00	0,00
<b>Resultados antes de impostos</b>		<b>-1.791,24</b>	<b>-8.725,16</b>
Imposto sobre o rendimento do período		0,00	0,00
<b>Resultado líquido do período</b>		<b>-1.791,24</b>	<b>-8.725,16</b>

A Direcção  
  
 A Direcção

O responsável  
  
 O responsável




**CRIAR-T - ASSOCIAÇÃO DE SOLIDARIEDADE**  
**DEMONSTRAÇÃO DOS FLUXOS DE CAIXA**  
**PERÍODO FINDO EM 31 DE DEZEMBRO DE 2019**


Moeda : (Valores em Euros)

RÚBRICAS	NOTAS	DATAS	
		2019	2018
<b>Fluxos de caixa das actividades operacionais - método directo</b>			
Recebimentos de Clientes e Utentes		34 504,89	56 533,85
Pagamentos de subsídios		0,00	0,00
Pagamentos de apoios		0,00	0,00
Pagamentos de bolsas		0,00	0,00
Pagamentos a fornecedores		434 761,05	428 969,07
Pagamentos ao pessoal		238 580,64	243 619,49
Caixa gerada pelas operações		-618 836,81	-616 054,71
Pagamento/recebimento do imposto sobre o rendimento		0,00	0,00
Outros recebimentos/pagamentos		647 839,45	948 951,29
Fluxos de caixa das actividades operacionais (1)		29 002,64	332 896,58
<b>Fluxos de caixa das actividades de investimento</b>			
<b>Pagamentos respeitantes a:</b>			
Ativos fixos tangíveis		411 716,76	10 946,85
Ativos intangíveis		0,00	0,00
Investimentos financeiros		0,00	0,00
Outros ativos		0,00	0,00
<b>Recebimentos provenientes de:</b>			
Ativos fixos tangíveis		0,00	0,00
Ativos intangíveis		0,00	0,00
Investimentos financeiros		0,00	0,00
Outros ativos		0,00	0,00
Subsídios ao investimento		0,00	0,00
Juros e rendimentos similares		9 105,00	0,00
Dividendos		0,00	0,00
Fluxos de caixa das actividades de investimento (2)		-402 611,76	-10 946,85
<b>Fluxos de caixa das actividades de financiamento</b>			
<b>Recebimentos provenientes de:</b>			
Financiamentos obtidos		0,00	0,00
Realização de fundos		0,00	0,00
Cobertura de prejuízos		0,00	0,00
Doações		0,00	0,00
Outras operações de financiamentos		0,00	0,00
<b>Pagamentos respeitantes a:</b>			
Financiamentos obtidos		0,00	0,00
Juros e gastos similares		0,00	0,00
Dividendos		0,00	0,00
Redução de fundos		0,00	0,00
Outras operações de financiamento		0,00	0,00
Fluxos de caixa das actividades de financiamento (3)		0,00	0,00
Variação de caixa e seus equivalentes (1+2+3)			
Efeito das diferenças de câmbio		-373 609,12	321 949,73
Caixa e seus equivalentes no início do período		0,00	0,00
Caixa e seus equivalentes no fim do período		772 933,33	450 983,60
		399 324,21	772 933,33

A Direcção



O Responsável




CRIAR-T - ASSOCIAÇÃO DE SOLIDARIEDADE  
BALANÇO EM 31 DE DEZEMBRO DE 2019

Contribuinte: 504 194 607  
Moeda: (Valores em Euros)

RÚBRICAS	NOTAS	DATAS	
		31 DEZ 2019	31 DEZ 2018
<b>ACTIVO</b>			
Activo não corrente			
Activos fixos tangíveis	5	529 018,36	90 041,02
Bens do património histórico e artístico e cultural		0,00	0,00
Activos intangíveis		0,00	0,00
Investimentos financeiros	17.1	3 610,93	3 626,80
Fundadores/beneméritos/patrocinadores/doadores/associados/membros		0,00	0,00
Outros Créditos e activos não correntes		0,00	0,00
		<b>532 629,29</b>	<b>93 667,82</b>
Activo corrente			
Inventários		121,43	0,00
Créditos a receber	17.3	407,39	16 824,31
Fundadores/beneméritos/patrocinadores/doadores/associados/membros		0,00	0,00
Diferimentos	17.5	3 945,21	2 165,62
Caixa e depósitos bancários	17.7	399 324,21	772 933,33
Outros Activos Correntes	17.4, 17.6	43 254,50	31 845,25
Estado e outros entes públicos	17.10	10 520,74	0,00
		<b>457 573,48</b>	<b>825 768,51</b>
<b>Total do ativo</b>		<b>990 202,77</b>	<b>917 436,33</b>
<b>FUNDOS PATRIMONIAIS E PASSIVO</b>			
Fundos patrimoniais			
Fundos	17.8	754,18	754,18
Excedentes técnicos		0,00	0,00
Reservas	17.8	5 809,99	5 809,99
Resultados transitados	17.8	447 221,15	441 546,31
Excedentes de revalorização		0,00	0,00
Ajustamentos / Outras variações nos fundos patrimoniais	17.8	329 746,70	335 041,70
		<b>783 532,02</b>	<b>783 152,18</b>
Resultado líquido do período		-1 791,24	-8 725,16
<b>Total dos fundos patrimoniais</b>		<b>781 740,78</b>	<b>774 427,02</b>
Passivo			
Passivo não corrente			
Provisões		0,00	0,00
Provisões específicas		0,00	0,00
Financiamentos obtidos		0,00	0,00
Outras dívidas a pagar		0,00	0,00
		<b>0,00</b>	<b>0,00</b>
Passivo corrente			
Fornecedores	17.9	66 494,88	62 499,48
Fundadores/beneméritos/patrocinadores/doadores/associados/membros		0,00	0,00
Financiamentos obtidos	8	0,00	0,00
Estado e outros entes públicos	17.10	18 509,15	17 974,30
Outros passivos correntes	17.11	111 355,29	62 535,53
Diferimentos		12 102,67	0,00
		<b>208 461,99</b>	<b>143 009,31</b>
<b>Total do passivo</b>		<b>208 461,99</b>	<b>143 009,31</b>
<b>Total dos fundos patrimoniais e do passivo</b>		<b>990 202,77</b>	<b>917 436,33</b>

 Direcção

 responsável